

# 2024 年强基计划考试系统模拟测试指南

为保证强基计划招生考试顺利进行，请考生提前做好学信网在线考试系统相关模拟测试，**笔试环节为到校集中机考。**

## 一、考生准备

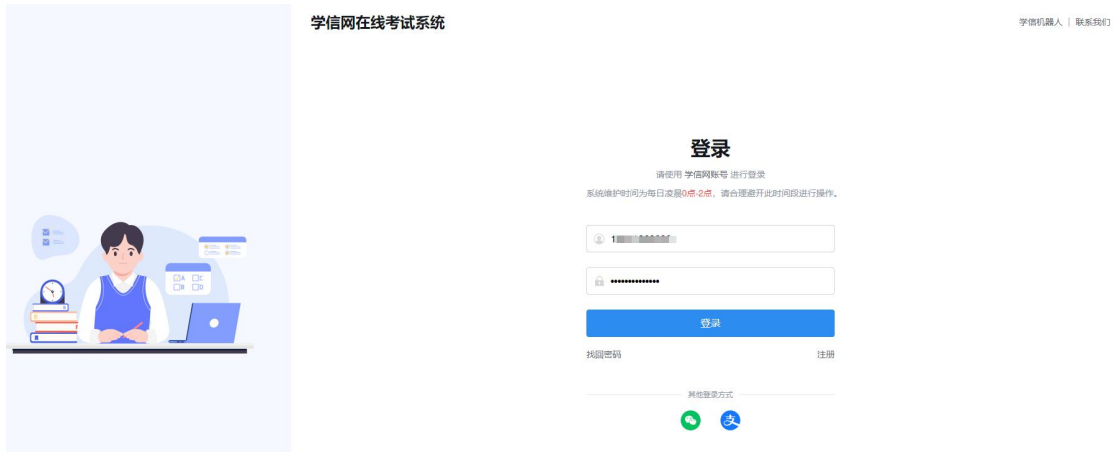
1. 认真阅读《2024 年强基计划考试系统模拟测试指南》。
2. 考生本人手机用于考试系统实人验证，须提前下载“学信网 App”并登录，在模拟测试时进行实人验证并通过。
3. 考生须于 **6 月 27 日-28 日**按照考试系统操作流程自主完成系统模拟测试，熟悉考试系统的使用。

## 二、考试系统操作流程

1. 使用 Chrome 浏览器访问学信网在线考试系统（网址：<https://bm.chsi.com.cn/yszp/stu/>）



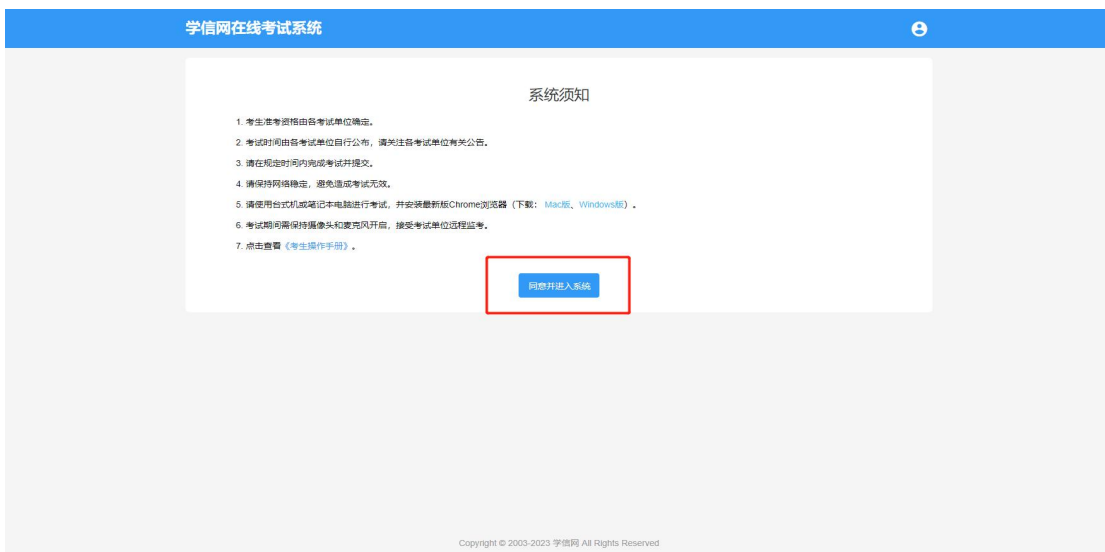
2. 使用**学信网账号**登录



### 3. 点击“**笔试**”



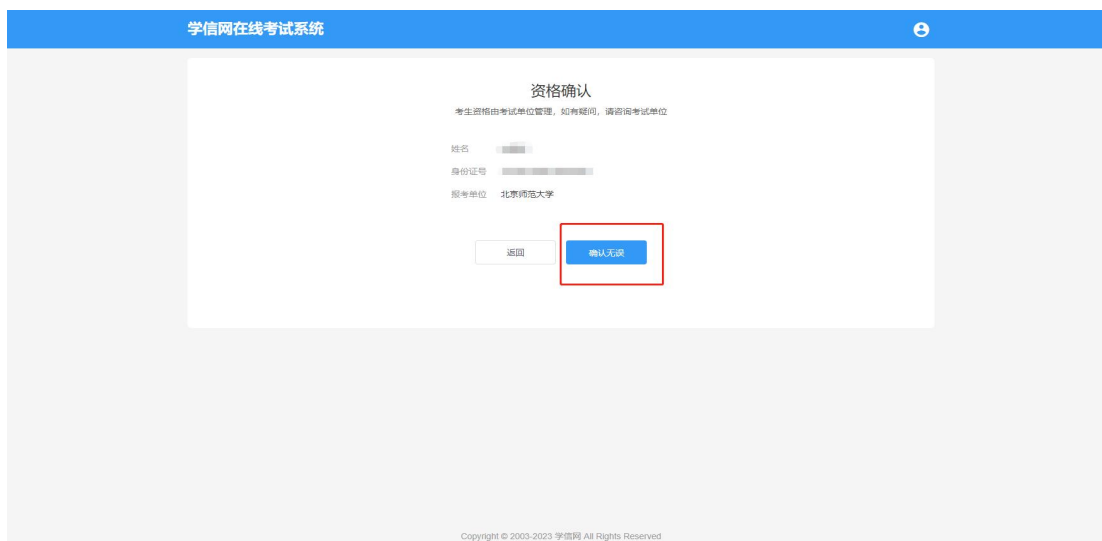
### 4. 阅读学信网在线考试系统须知，点击“**同意并进入系统**”



### 5. 选择“**北京师范大学（其他）**”



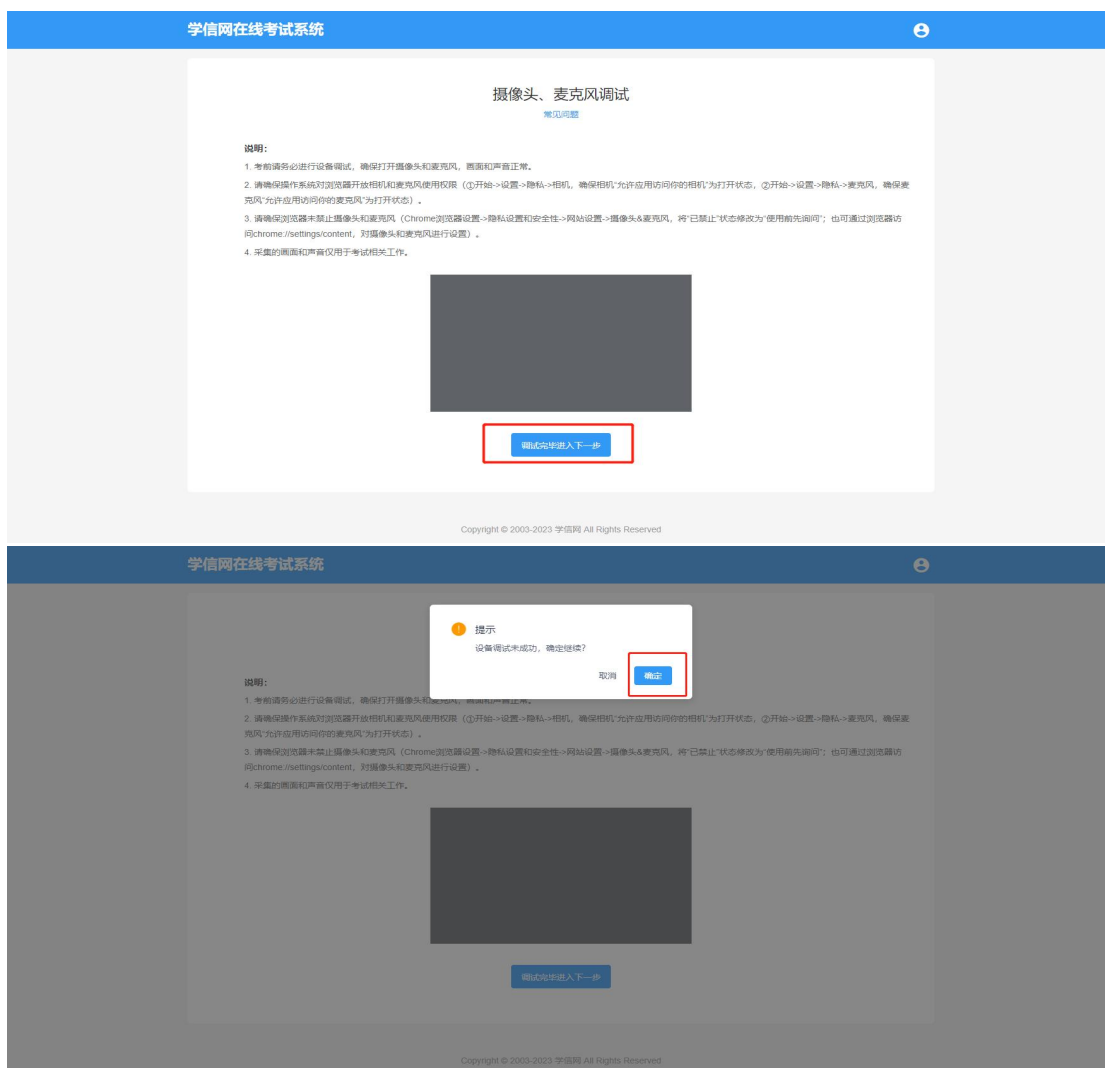
6. 核对个人信息后，点击“**确认无误**”



7. 认真阅读承诺书，知晓相关要求，确认承诺后，点击“**同意**”

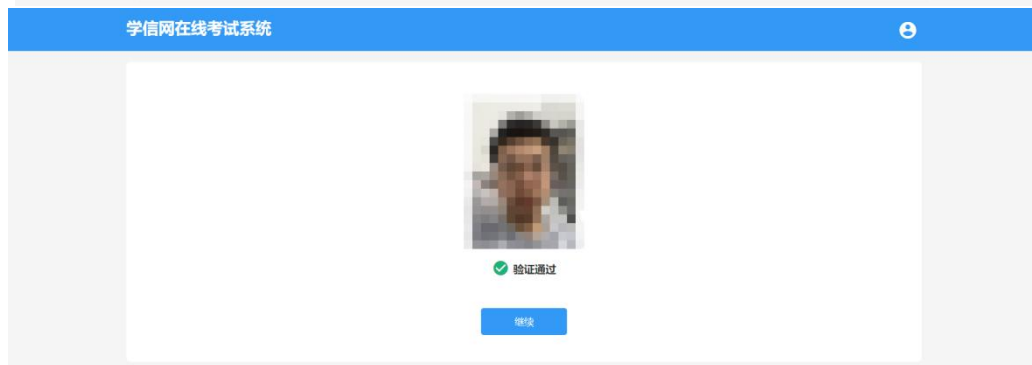
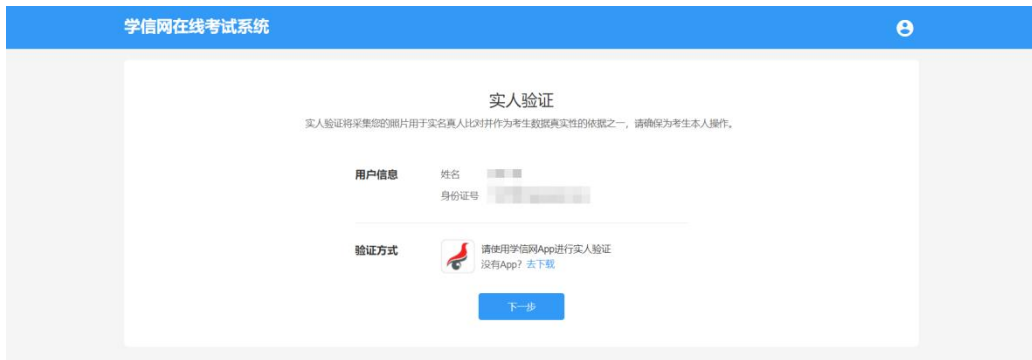


8. 无须调试摄像头、麦克风(提示“设备调试未成功,确定继续?”时,点击“确定”即可),直接点击“调试完毕进入下一步”

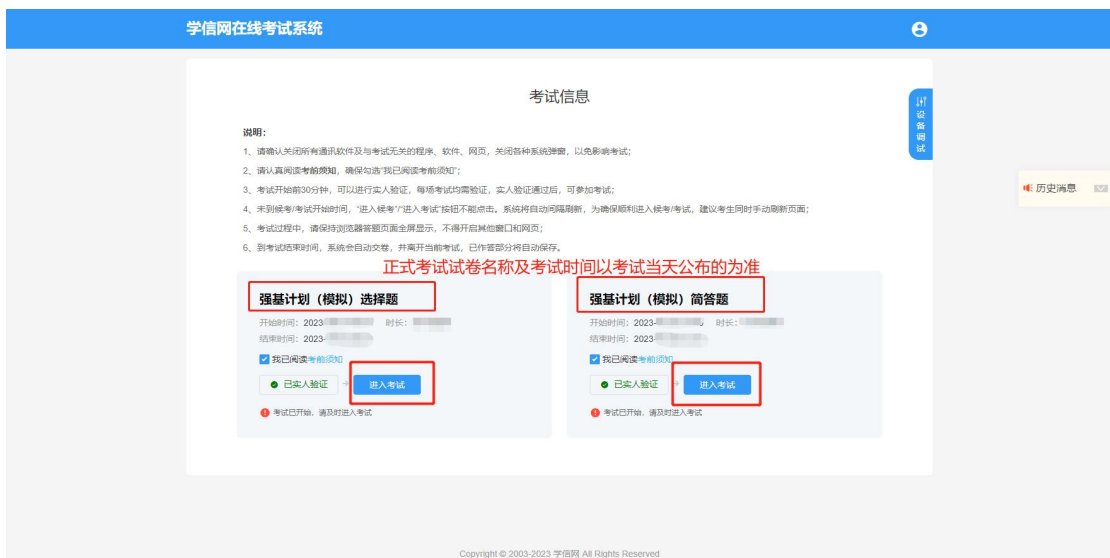


9. 进入“考试信息”页面,将选择题考试和简答题考试均勾选“我已阅读考前须知”,阅读考前须知后,用手机上的学信网 App 扫码功能进行实人验证。





10. 完成真人验证后，可点击“**进入考试**”进入答题界面。答题过程中不得缩小或切换窗口。**模拟选择题和模拟简答题均交卷后，完成模拟测试。**





模拟测试过程中如有相关问题,可拨打电话:010-58801802、58807962